

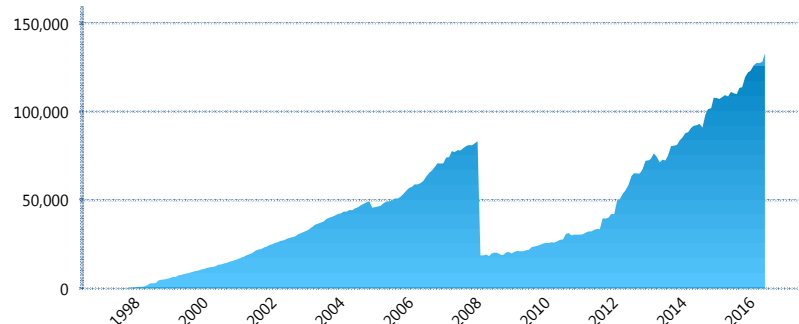
### I. INFORMACIÓN FINANCIERA

#### I) Detalles del Fondo

Detalles del Fondo	
Razón Social	Fondo Profuturo SB2, S.A. de C.V., Siefore
Inicio de Operaciones	30/01/1998
Tipo de Fondo	Básica
Clave Bolsa	PROF-B2
Activos Administrados *	132,867
ISIN	MX54PR3C0021
Comisión Anual	1.07%
Administrador	Profuturo G.N.P., S.A. de C.V., Afore
Director General	Lic. Arturo García Rodríguez
Presidente del Consejo	Alberto Baillères González

#### Activos Administrados \*

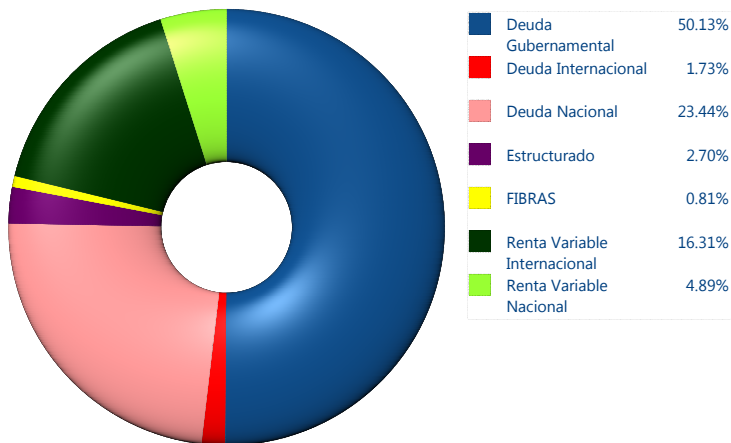
\$132,867



\*Cifras en millones de pesos

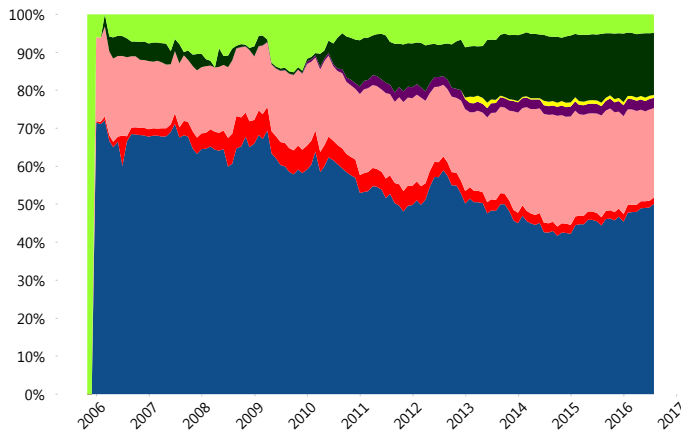
Contiene el efecto de fusiones, cortes transversales y transferencias por edad. Para mayor información consultar: <http://www.consar.gob.mx/factsheets/EC/ECSAR.pdf>

#### II) Inversiones



Tipo de Instrumento		Profuturo (SB2)	Sistema Básicas 2**
Renta Variable Nacional	Renta Variable Nacional	4.89%	5.95%
	<b>Total</b>	<b>4.89%</b>	<b>5.95%</b>
Renta Variable Internacional	Renta Variable Internacional	16.31%	10.45%
	<b>Total</b>	<b>16.31%</b>	<b>10.45%</b>
Mercancías	Mercancías	0.00%	0.13%
	<b>Total</b>	<b>0.00%</b>	<b>0.13%</b>
FIBRAS	FIBRAS	0.81%	1.91%
	<b>Total</b>	<b>0.81%</b>	<b>1.91%</b>
Estructurado	Estructurados	2.70%	3.49%
	<b>Total</b>	<b>2.70%</b>	<b>3.49%</b>
Deuda Nacional	Alimentos	0.88%	0.30%
	Automotriz	0.00%	0.03%
	Banca de Desarrollo	4.04%	2.00%
	Bancario	3.19%	1.51%
	Bebidas	1.06%	0.50%
	Cemento	0.02%	0.04%
	Centros Comerciales	0.00%	0.07%
	Consumo	0.82%	0.43%
	Deuda CP	0.00%	0.02%
	Empresas Productivas del Estado	5.85%	3.60%
	Estados	0.11%	0.74%
	Europesos	0.39%	2.92%
	Grupos Industriales	0.54%	0.66%
	Infraestructura	0.85%	3.13%
	Otros	1.40%	1.06%
	Papel	0.31%	0.15%
	Serv. Financieros	0.00%	0.21%
Telecom	2.71%	1.57%	
Transporte	0.05%	0.29%	
Vivienda	1.23%	1.97%	
<b>Total</b>	<b>23.44%</b>	<b>21.20%</b>	
Deuda Internacional	Deuda Internacional	1.73%	0.65%
	<b>Total</b>	<b>1.73%</b>	<b>0.65%</b>
Deuda Gubernamental	BONDESD	5.99%	1.28%
	BONOS	9.04%	19.41%
	BPA182	0.00%	0.00%
	BPAS	0.00%	0.14%
	BPAT	0.00%	0.00%
	CBIC	2.17%	4.06%
	CETES	11.26%	4.29%
	REPORTO	0.00%	2.70%
	UDIBONO	21.42%	22.74%
	UMS	0.24%	1.57%
<b>Total</b>	<b>50.13%</b>	<b>56.22%</b>	
<b>Total</b>	<b>100.00%</b>	<b>100.00%</b>	

#### Evolución de Inversiones



\*\*Considera las inversiones de todo el grupo de SIEFORES Básicas 2  
Cifras al cierre de julio de 2016

### III) Desempeño

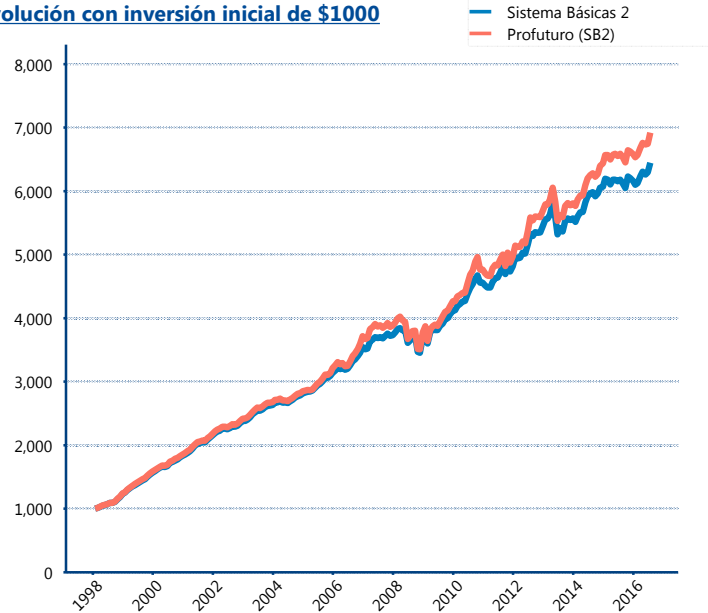
#### Rendimiento Bolsa

Tipo	Profuturo (SB2)	Sistema Básicas 2
1 año	5.29%	4.59%
2 años	5.18%	3.92%
3 años	6.79%	5.60%
5 años	6.97%	6.35%
Histórico	11.24%	10.78%

#### Indicador de Rendimiento Neto

Siefore	IRN %
PensionISSSTE (SB2)	7.53%
SURA (SB2)	7.19%
<b>Profuturo (SB2)</b>	<b>6.96%</b>
Banamex (SB2)	6.86%
Principal (SB2)	6.34%
Coppel (SB2)	6.30%
Metlife (SB2)	6.19%
Azteca (SB2)	6.14%
XXI-Banorte (SB2)	6.09%
Invercap (SB2)	5.80%
Inbursa (SB2)	4.21%
Promedio Simple	6.33 %
Promedio Ponderado	6.49 %

#### Evolución con inversión inicial de \$1000



Construido con el precio de la Siefore registrado en la Bolsa Mexicana de Valores

### IV) Medidas de sensibilidad y riesgos

#### Evolución del Plazo Promedio Ponderado

